



**BÁO CÁO TÀI CHÍNH
KHỐI VĂN PHÒNG
QUÝ 1 NĂM 2021**

Tháng 04 năm 2021

TẬP ĐOÀN ĐIỆN LỰC VIỆT NAM
CÔNG TY CỔ PHẦN
TƯ VẤN XÂY DỰNG ĐIỆN 2

CỘNG HÒA XÃ HỘI CHỦ NGHĨA VIỆT NAM
Độc lập - Tự do - Hạnh phúc

Số: **1470** /PECC2-TCKT

TP. Hồ Chí Minh, ngày 29 tháng 04 năm 2021

V/v Công bố thông tin của Công ty
niêm yết: “Báo cáo tài chính Khối Văn
Phòng quý 1 năm 2021”.

Kính gửi: - Ủy ban chứng khoán Nhà nước;
- Sở giao dịch chứng khoán TP. Hồ Chí Minh.

1. Tên công ty: Công ty Cổ phần Tư vấn Xây dựng Điện 2.
2. Mã chứng khoán: TV2.
3. Địa chỉ trụ sở chính: 32 Ngô Thời Nhiệm, Phường Võ Thị Sáu, Q.3, TP. Hồ Chí Minh, Việt Nam.
4. Điện thoại: (84-8) 222 16468 Fax: (84-8) 222 10 408.
5. Người đại diện theo Pháp luật:
Ông Nguyễn Chơn Hùng – Chủ Tịch Hội đồng quản trị.
6. Nội dung công bố thông tin:
Báo cáo tài chính Khối Văn Phòng quý 1 năm 2021 của Công ty Cổ phần Tư vấn Xây dựng Điện 2 lập ngày 29 tháng 04 năm 2021 bao gồm:
 - Bảng Cân đối kế toán
 - Báo cáo Kết quả hoạt động kinh doanh
 - Báo cáo Lưu chuyển tiền tệ
 - Thuyết minh báo cáo tài chính.
7. Địa chỉ website đăng tải toàn bộ báo cáo tài chính: <http://www.pecc2.com>.

Trân trọng,

Nơi nhận:

- Như trên;
- Lưu VT, TCKT.

Đính kèm:

- Báo cáo tài chính Khối Văn Phòng quý 1 năm 2021.

CHỦ TỊCH HĐQT



Nguyễn Chơn Hùng

TẬP ĐOÀN ĐIỆN LỰC VIỆT NAM
CÔNG TY CỔ PHẦN
TƯ VẤN XÂY DỰNG ĐIỆN 2

CỘNG HÒA XÃ HỘI CHỦ NGHĨA VIỆT NAM
Độc lập - Tự do - Hạnh phúc

Số: 1475 /PECC2-TCKT

TP. Hồ Chí Minh, ngày 29 tháng 04 năm 2021

V/v Giải trình chênh lệch kết quả kinh doanh của đơn vị cấp trên quý 1 năm 2021.

Kính gửi: - Ủy ban chứng khoán Nhà nước;
- Sở giao dịch chứng khoán TP. Hồ Chí Minh.

Căn cứ Thông tư 155/2015/TT-BTC ngày 06/10/2015 của Bộ Tài chính hướng dẫn về việc công bố thông tin trên thị trường chứng khoán;

Công ty Cổ Phần Tư Vấn Xây Dựng Điện 2 giải trình về việc lợi nhuận sau thuế thu nhập doanh nghiệp trên báo cáo tài chính của đơn vị cấp trên quý 1 năm 2021 biến động giảm hơn 10% so với cùng kỳ năm 2020 như sau:

Chỉ tiêu	Quý 1 năm 2021	Quý 1 năm 2020	Tăng/ giảm	Tỷ lệ (%)
	(1)	(2)	(3)=(1)-(2)	(4)=(3)/(2)
Doanh thu bán hàng và cung cấp dịch vụ	322.865.286.448	631.043.994.232	(308.178.707.784)	(48,84)%
Giá vốn hàng bán	278.195.815.929	585.583.287.975	(307.387.472.046)	(52,49)%
Lợi nhuận thuần từ hoạt động kinh doanh	31.968.660.832	66.696.198.020	(34.727.537.188)	(52,07)%
Lợi nhuận sau thuế	24.828.497.496	53.080.929.020	(28.252.431.524)	(53,23)%

Lợi nhuận sau thuế giảm 53,23% tương ứng giảm 28.252 triệu đồng do doanh thu bán hàng và cung cấp dịch vụ giảm 48,84% tương ứng giảm 308.179 triệu đồng và giá vốn hàng bán giảm 52,49% tương ứng giảm 307.387 triệu đồng.

Trên đây là nguyên nhân chính làm ảnh hưởng tới kết quả hoạt động kinh doanh Quý 1 năm 2021 của đơn vị cấp trên.

Trân trọng./.

Nơi nhận:

- Như trên;
- Lưu VT, TCKT.

Đính kèm:

- Báo cáo tài chính Khởi văn phòng quý 1 năm 2021.
- Địa chỉ website đăng tải toàn bộ BCTC
[http //www.pecc2.com](http://www.pecc2.com)

CHỦ TỊCH HĐQT



Nguyễn Chơn Hùng

BẢNG CÂN ĐỐI KẾ TOÁN
Quý 1 năm 2021
Tại ngày 31 tháng 03 năm 2021

Đơn vị tính: đồng

TÀI SẢN	Mã số	Thuyết minh	Số cuối quý	Số đầu năm
<i>1</i>	<i>2</i>	<i>3</i>	<i>4</i>	<i>5</i>
A - TÀI SẢN NGẮN HẠN	100		2.343.639.017.303	2.532.110.443.894
I. Tiền và các khoản tương đương tiền	110	5	294.449.470.066	278.602.297.389
1. Tiền	111		34.449.470.066	143.643.335.949
2. Các khoản tương đương tiền	112		260.000.000.000	134.958.961.440
II. Đầu tư tài chính ngắn hạn	120	6	689.700.000.000	643.700.000.000
1. Chứng khoán kinh doanh	121			
2. Dự phòng giảm giá chứng khoán kinh doanh (*)	122			
3. Đầu tư nắm giữ đến ngày đáo hạn	123		689.700.000.000	643.700.000.000
III. Các khoản phải thu ngắn hạn	130		1.260.670.188.281	1.527.401.947.726
1. Phải thu ngắn hạn của khách hàng	131	7	510.511.974.325	864.108.867.784
2. Trả trước cho người bán ngắn hạn	132		663.055.468.025	664.106.491.736
3. Phải thu nội bộ ngắn hạn	133		87.397.931.840	5.156.172.291
4. Phải thu theo tiến độ kế hoạch hợp đồng xây dựng	134			
5. Phải thu về cho vay ngắn hạn	135			
6. Phải thu ngắn hạn khác	136	8	20.758.302.477	11.795.365.129
7. Dự phòng phải thu ngắn hạn khó đòi (*)	137	9	(21.053.488.386)	(17.764.949.214)
8. Tài sản thiếu chờ xử lý	139			
IV. Hàng tồn kho	140		64.761.023.501	57.712.092.635
1. Hàng tồn kho	141	10	64.761.023.501	57.712.092.635
2. Dự phòng giảm giá hàng tồn kho (*)	149			
V. Tài sản ngắn hạn khác	150		34.058.335.455	24.694.106.144
1. Chi phí trả trước ngắn hạn	151	11	4.379.046.078	3.083.053.151
2. Thuế GTGT được khấu trừ	152		29.679.289.377	21.611.052.993
3. Thuế và các khoản khác phải thu Nhà nước	153			
4. Giao dịch mua bán lại trái phiếu Chính phủ	154			
5. Tài sản ngắn hạn khác	155			

BẢNG CÂN ĐỐI KẾ TOÁN (TIẾP)

Tại ngày 31 tháng 03 năm 2021

TÀI SẢN	Mã số	Thuyết minh	Số cuối quý	Số đầu năm
<i>1</i>	<i>2</i>	<i>3</i>	<i>4</i>	<i>5</i>
B - TÀI SẢN DÀI HẠN	200		652.933.135.006	635.138.673.446
I. Các khoản phải thu dài hạn	210		34.865.215.046	37.520.632.786
1. Phải thu dài hạn của khách hàng	211			
2. Trả trước cho người bán dài hạn	212			
3. Vốn kinh doanh ở đơn vị trực thuộc	213		33.840.115.046	33.840.115.046
4. Phải thu nội bộ dài hạn	214			
5. Phải thu về cho vay dài hạn	215			
6. Phải thu dài hạn khác	216	8	1.025.100.000	3.680.517.740
7. Dự phòng phải thu dài hạn khó đòi (*)	219			
II. Tài sản cố định	220		318.365.271.794	321.839.017.239
1. Tài sản cố định hữu hình	221	12	167.427.044.677	168.653.980.026
- Nguyên giá	222		241.622.684.731	241.004.925.441
- Giá trị hao mòn lũy kế	223		(74.195.640.054)	(72.350.945.415)
2. Tài sản cố định thuê tài chính	224		-	-
- Nguyên giá	225			
- Giá trị hao mòn lũy kế (*)	226			
3. Tài sản cố định vô hình	227	13	150.938.227.117	153.185.037.213
- Nguyên giá	228		195.118.533.596	195.118.533.596
- Giá trị hao mòn lũy kế (*)	229		(44.180.306.479)	(41.933.496.383)
III. Bất động sản đầu tư	230		-	-
- Nguyên giá	231			
- Giá trị hao mòn lũy kế (*)	232			
IV. Tài sản dở dang dài hạn	240		92.610.351.499	69.794.146.845
1. Chi phí sản xuất, kinh doanh dở dang dài hạn	241			
2. Chi phí xây dựng cơ bản dở dang	242	14	92.610.351.499	69.794.146.845
V. Đầu tư tài chính dài hạn	250	6	202.771.100.600	202.392.848.862
1. Đầu tư vào công ty con	251			
2. Đầu tư vào công ty liên doanh, liên kết	252	6	184.364.250.000	184.364.250.000
3. Đầu tư góp vốn vào đơn vị khác	253	6	18.406.850.600	18.406.850.600
4. Dự phòng đầu tư tài chính dài hạn (*)	254			(378.251.738)
5. Đầu tư nắm giữ đến ngày đáo hạn	255			
VI. Tài sản dài hạn khác	260		4.321.196.067	3.592.027.714
1. Chi phí trả trước dài hạn	261	11	3.645.913.216	2.916.744.863
2. Tài sản thuê thu nhập hoãn lại	262		675.282.851	675.282.851
3. Thiết bị, vật tư, phụ tùng thay thế dài hạn	263			
4. Tài sản dài hạn khác	268			
Tổng cộng tài sản (270 = 100 + 200)	270		2.996.572.152.309	3.167.249.117.340

BẢNG CÂN ĐỐI KẾ TOÁN (TIẾP)

Tại ngày 31 tháng 03 năm 2021

NGUỒN VỐN	Mã số	Thuyết minh	Số cuối quý	Số đầu năm
<i>1</i>	<i>2</i>	<i>3</i>	<i>4</i>	<i>5</i>
C – NỢ PHẢI TRẢ	300		1.800.791.401.643	1.999.984.190.884
I. Nợ ngắn hạn	310		1.525.965.340.924	1.542.582.683.947
1. Phải trả người bán ngắn hạn	311	15	663.985.076.915	868.088.757.365
2. Người mua trả tiền trước ngắn hạn	312		295.443.555.493	171.425.110.827
3. Thuế và các khoản phải nộp Nhà nước	313	16	28.203.057.427	43.282.786.003
4. Phải trả người lao động	314		106.743.730.659	157.336.860.375
5. Chi phí phải trả ngắn hạn	315	17	197.065.035.142	96.111.740.803
6. Phải trả nội bộ ngắn hạn	316			47.771.491.368
7. Phải trả theo tiến độ kế hoạch hợp đồng xây dựng	317			
8. Doanh thu chưa thực hiện ngắn hạn	318		1.865.025.225	1.865.025.225
9. Phải trả ngắn hạn khác	319	18	98.244.835.558	94.814.692.651
10. Vay và nợ thuê tài chính ngắn hạn	320	19	116.603.325.282	43.325.552.107
11. Dự phòng phải trả ngắn hạn	321			
12. Quỹ khen thưởng, phúc lợi	322		17.811.699.223	18.560.667.223
13. Quỹ bình ổn giá	323			
14. Giao dịch mua bán lại trái phiếu Chính phủ	324		-	-
II. Nợ dài hạn	330		274.826.060.719	457.401.506.937
1. Phải trả người bán dài hạn	331			
2. Người mua trả tiền trước dài hạn	332		45.617.690.406	229.588.158.100
3. Chi phí phải trả dài hạn	333	17	1.589.897.900	1.482.494.554
4. Phải trả nội bộ về vốn kinh doanh	334			
5. Phải trả nội bộ dài hạn	335			
6. Doanh thu chưa thực hiện dài hạn	336			
7. Phải trả dài hạn khác	337			
8. Vay và nợ thuê tài chính dài hạn	338	19	17.329.235.568	17.329.235.568
9. Trái phiếu chuyển đổi	339			
10. Cổ phiếu ưu đãi	340			
11. Thuế thu nhập hoãn lại phải trả	341			
12. Dự phòng phải trả dài hạn	342		209.548.876.473	208.261.258.343
13. Quỹ phát triển khoa học và công nghệ	343		740.360.372	740.360.372

BẢNG CÂN ĐỐI KẾ TOÁN (TIẾP)

Tại ngày 31 tháng 03 năm 2021

NGUỒN VỐN	Mã số	Thuyết minh	Số cuối quý	Số đầu năm
<i>1</i>	<i>2</i>	<i>3</i>	<i>4</i>	<i>5</i>
D - VỐN CHỦ SỞ HỮU	400		1.195.780.750.666	1.167.264.926.456
I. Vốn chủ sở hữu	410		1.195.730.225.269	1.167.214.401.059
1. Vốn góp của chủ sở hữu	411	20	360.149.520.000	360.149.520.000
- Cổ phiếu phổ thông có quyền biểu quyết	411b		360.149.520.000	360.149.520.000
- Cổ phiếu ưu đãi	411c			
2. Thặng dư vốn cổ phần	412	20	4.922.641.050	4.922.641.050
3. Quyền chọn chuyển đổi trái phiếu	413			
4. Vốn khác của chủ sở hữu	414	20	12.641.457.169	12.641.457.169
5. Cổ phiếu quỹ (*)	415			
6. Chênh lệch đánh giá lại tài sản	416			
7. Chênh lệch tỷ giá hối đoái	417			
8. Quỹ đầu tư phát triển	418	21	382.230.283.648	382.230.283.648
9. Quỹ hỗ trợ sắp xếp doanh nghiệp	419			
10. Quỹ khác thuộc vốn chủ sở hữu	420			
11. Lợi nhuận sau thuế chưa phân phối	421		435.779.635.202	407.263.844.992
- LNST chưa phân phối lũy kế đến cuối kỳ trước	421a		407.263.844.992	145.064.980.022
- LNST chưa phân phối kỳ này	421b		28.515.790.210	262.198.864.970
12. Nguồn vốn đầu tư XDCB	422		6.688.200	6.654.200
II. Nguồn kinh phí và quỹ khác	430		50.525.397	50.525.397
1. Nguồn kinh phí	431		50.525.397	50.525.397
2. Nguồn kinh phí đã hình thành TSCĐ	432			
Tổng cộng nguồn vốn (440 = 300 + 400)	440		2.996.572.152.309	3.167.249.117.340

Người lập biểu


Kế Toán Trưởng

TP. Hồ Chí Minh, ngày 29 tháng 4 năm 2021

KT. Tổng Giám Đốc

Chủ Tịch HĐQT

Phó Tổng Giám Đốc



Hoàng Thụy Hoài Yên

Bùi Thị Ngọc Lý

Phạm Liên Hải

Nguyễn Văn Hùng

BÁO CÁO KẾT QUẢ HOẠT ĐỘNG KINH DOANH
Quý 1 năm 2021

Đơn vị tính: đồng

CHỈ TIÊU	Mã số	Thuyết minh	Quý này		Lũy kế từ đầu năm đến cuối quý này	
			Năm nay	Năm trước	Năm nay	Năm trước
1	2	3	4	5	6	7
1. Doanh thu bán hàng và cung cấp dịch vụ	01	22	322.865.286.448	631.043.994.232	322.865.286.448	631.043.994.232
2. Các khoản giảm trừ doanh thu	02					
3. Doanh thu thuần về bán hàng và cung cấp dịch vụ (10= 01-02)	10		322.865.286.448	631.043.994.232	322.865.286.448	631.043.994.232
4. Giá vốn hàng bán	11	23	278.195.815.929	585.583.287.975	278.195.815.929	585.583.287.975
5. Lợi nhuận gộp về bán hàng và cung cấp dịch vụ (20=10 - 11)	20		44.669.470.519	45.460.706.257	44.669.470.519	45.460.706.257
6. Doanh thu hoạt động tài chính	21	24	8.574.513.832	11.123.267.197	8.574.513.832	11.123.267.197
7. Chi phí tài chính	22	25	497.537.151	7.683.091.837	497.537.151	7.683.091.837
- Trong đó: Chi phí lãi vay	23		1.125.157.656	1.033.113.180	1.125.157.656	1.033.113.180
8. Chi phí bán hàng	25	26	194.989.173	(31.582.369.486)	194.989.173	(31.582.369.486)
9. Chi phí quản lý doanh nghiệp	26	26	20.582.797.195	13.787.053.083	20.582.797.195	13.787.053.083
10. Lợi nhuận thuần từ hoạt động kinh doanh {30 = 20 + (21 - 22) - (25 + 26)}	30		31.968.660.832	66.696.198.020	31.968.660.832	66.696.198.020
11. Thu nhập khác	31	27		137.661.134		137.661.134
12. Chi phí khác	32	28	487.770	81.526	487.770	81.526
13. Lợi nhuận khác (40 = 31 - 32)	40		(487.770)	137.579.608	(487.770)	137.579.608
14. Tổng lợi nhuận kế toán trước thuế (50 = 30 + 40)	50		31.968.173.062	66.833.777.628	31.968.173.062	66.833.777.628
15. Chi phí thuế TNDN hiện hành	51	30	7.139.675.566	12.749.510.847	7.139.675.566	12.749.510.847
16. Chi phí thuế TNDN hoãn lại	52	31		1.003.337.761		1.003.337.761
17. Lợi nhuận sau thuế thu nhập doanh nghiệp (60=50 - 51 - 52)	60		24.828.497.496	53.080.929.020	24.828.497.496	53.080.929.020
18. Lãi cơ bản trên cổ phiếu (*)	70					
19. Lãi suy giảm trên cổ phiếu (*)	71					

TP Hồ Chí Minh, ngày 29 tháng 4 năm 2021


Người lập biểu

Kế Toán Trưởng


KT. Tổng Giám Đốc
Phó Tổng Giám Đốc




Nguyễn Minh Thu



Bùi Thị Ngọc Lý



Phạm Liên Hải



Chủ tịch HĐQT



Nguyễn Chơn Hùng

BÁO CÁO LƯU CHUYỂN TIỀN TỆ

(Theo phương pháp gián tiếp)

Quý I năm 2021

Đơn vị tính: đồng

Chỉ tiêu	Mã số	Thuyết minh	Lũy kế từ đầu năm đến cuối quý này	
			Năm nay	Năm trước
I	2	3	4	5
I. Lưu chuyển tiền từ hoạt động kinh doanh				
1. Lợi nhuận trước thuế	01		35.655.465.776	66.833.777.628
2. Điều chỉnh cho các khoản				
- Khấu hao TSCĐ và BDSĐT	02		5 619 549 370	6.062.448 645
- Các khoản dự phòng	03		5 128.662 487	(35.928 126.198)
- Lãi, lỗ chênh lệch tỷ giá hối đoái do đánh giá lại các khoản mục tiền tệ có gốc ngoại tệ	04		(224.998.619)	7.004.249 868
- Lãi, lỗ từ hoạt động đầu tư	05		(7.434.703.081)	(10 024.034.666)
- Chi phí lãi vay	06		1.125.157.656	1 033 113.180
- Các khoản điều chỉnh khác	07			
3. Lợi nhuận từ hoạt động kinh doanh trước thay đổi vốn lưu	08		39.869.133.589	34.981.428.457
- Tăng, giảm các khoản phải thu	09		262.480.957.978	(88.979 819.015)
- Tăng, giảm hàng tồn kho	10		(7.048.930.866)	279 627.183.371
- Tăng, giảm các khoản phải trả (Không kể lãi vay phải trả, thuế thu nhập doanh nghiệp phải nộp)	11		(265 672.007.681)	(43.741 338.448)
- Tăng, giảm chi phí trả trước	12		(2.025.161.280)	(1.686 909.918)
- Tăng giảm chứng khoán kinh doanh	13			
- Tiền lãi vay đã trả	14		(964.958.240)	(886 218.205)
- Thuế thu nhập doanh nghiệp đã nộp	15		(19.353.882.531)	(8.780 442.766)
- Tiền thu khác từ hoạt động kinh doanh	16		2.816.051.740	18.582.000
- Tiền chi khác cho hoạt động kinh doanh	17		(748 968.000)	(10.451 100 000)
Lưu chuyển tiền thuần từ hoạt động kinh doanh	20		9.352.234.709	160.101.365.476
II. Lưu chuyển tiền từ hoạt động đầu tư				
1 Tiền chi để mua sắm, xây dựng TSCĐ và các tài sản dài hạn	21		(24 594.469.764)	(7.140 156 020)
2 Tiền thu từ thanh lý, nhượng bán TSCĐ và các tài sản dài hạn	22			
3 Tiền chi cho vay, mua các công cụ nợ của đơn vị khác	23		(170.000.000 000)	(150 000.000.000)
4 Tiền thu hồi cho vay, bán lại các công cụ nợ của đơn vị khác	24		124 000 000.000	194.000.000 000
5 Tiền chi đầu tư góp vốn vào đơn vị khác	25			(36 627.000 000)
6 Tiền thu hồi đầu tư góp vốn vào đơn vị khác	26			
7 Tiền thu lãi cho vay, cổ tức và lợi nhuận được chia	27		3.816.053 951	4 752.263.329
Lưu chuyển tiền thuần từ hoạt động đầu tư	30		(66.778.415.813)	4.985.107.309
III. Lưu chuyển tiền từ hoạt động tài chính				
1 Tiền thu từ phát hành cổ phiếu, nhận vốn góp của chủ sở hữu	31			
2 Tiền chi trả vốn góp cho các chủ sở hữu, mua lại cổ phiếu của doanh nghiệp đã phát hành	32			
3 Tiền thu từ đi vay	33		134.700.709 203	76.338 444 151
4 Tiền chi trả nợ gốc vay	34		(61 422.936.028)	(69.182.543.017)
5 Tiền trả nợ gốc thuế tài chính	35			
6 Cổ tức, lợi nhuận đã trả cho chủ sở hữu	36			
Lưu chuyển tiền thuần từ hoạt động tài chính	40		73.277.773.175	7.155.901.134
Lưu chuyển tiền thuần trong kỳ (50 = 20+30+40)	50		15.851.592.071	172.242.373.919
Tiền và tương đương tiền đầu kỳ	60		278.602.297.389	174.158.842.682
Ảnh hưởng của thay đổi tỷ giá hối đoái quy đổi ngoại tệ	61		(4 419.394)	(455 200.025)
Tiền và tương đương tiền cuối kỳ (70 = 50+60+61)	70		294.449.470.066	345.946.016.576

TP Hồ Chí Minh, ngày 20 tháng 04 năm 2021

Người lập biểu


Kế Toán Trưởng

KT. Tổng Giám Đốc
Phó Tổng Giám Đốc

Dương Thị Ngọc Anh

Bùi Thị Ngọc Lý

Phạm Liên Hải



CÔNG TY CỔ PHẦN TƯ VẤN XÂY DỰNG ĐIỆN 2
KHOI VẤN PHÒNG CÔNG TY
Địa chỉ: 32 Ngô Thời Nhiệm, Phường Võ Thị Sáu,
Quận 3, TP.HCM, VN.

Mẫu: B09-DN
(Ban hành theo Thông tư số 200/2014/TT-BTC
ngày 22/12/2014 của Bộ Tài chính)

THUYẾT MINH BÁO CÁO TÀI CHÍNH
Tại ngày 31 tháng 03 năm 2021

1. ĐẶC ĐIỂM HOẠT ĐỘNG CỦA DOANH NGHIỆP

1.1 HÌNH THỨC SỞ HỮU VỐN

Công ty Cổ phần Tư vấn Xây dựng Điện 2 - PECC2 (sau đây gọi tắt là “Công ty”) được thành lập và hoạt động theo giấy Chứng nhận Đăng ký doanh nghiệp Công ty cổ phần số 0300420157, do Sở Kế hoạch và Đầu tư Thành phố Hồ Chí Minh cấp.

Ngày 13 tháng 10 năm 2009, Công ty đã chính thức niêm yết 4.439.000 cổ phiếu trên thị trường chứng khoán tại Sở Giao dịch Chứng khoán Hà Nội với mã cổ phiếu là: TV2.

Ngày 06 tháng 06 năm 2019, cổ phiếu của Công ty đã được chuyển sang niêm yết trên Sở Giao dịch chứng khoán Thành Phố Hồ Chí Minh theo quyết định số 134/QĐ-SGDHCM ngày 22/04/2019 và thông báo số 776/TB-SGDHCM ngày 28/05/2019 của Sở Giao dịch chứng khoán Thành phố Hồ Chí Minh.

Vốn góp chủ sở hữu của Công ty tại ngày 31/03/2021 là 360.149.520.000 đồng chia thành 36.014.952 cổ phần với mệnh giá cổ phần là 10.000 đồng/cổ phiếu.

Trụ sở chính của Công ty đặt tại số 32 Ngô Thời Nhiệm, Phường Võ Thị Sáu, Quận 3, Thành phố Hồ Chí Minh, Việt Nam

Địa chỉ giao dịch: toà nhà PECC2 Innovation Hub (PIH), số 45 đường số 2, Phường Trường Thọ, Thành phố Thủ Đức, Thành phố Hồ Chí Minh

1.2 LĨNH VỰC KINH DOANH CỦA CÔNG TY

PECC2 hoạt động trên 3 lĩnh vực chính. (1) Tư vấn điện bao gồm Nhiệt điện, Lưới điện, Thủy điện và Khảo sát; (2) Kinh doanh: tổng thầu EPC, gia công chế tạo thiết bị, cung cấp dịch vụ vận hành thuê Nhà máy điện (O&M); (3) Hoạt động đầu tư: đầu tư vào các nhà máy điện chủ yếu tập trung vào năng lượng sạch như thủy điện nhỏ, mặt trời, gió và Nhà máy điện chạy khí.

Phạm vi hoạt động của Công ty trên toàn lãnh thổ Việt Nam, các nước trong khu vực Châu Á Thái Bình dương.

1.3 CHU KỲ SẢN XUẤT, KINH DOANH THÔNG THƯỜNG

Chu kỳ sản xuất kinh doanh của Công ty là 12 tháng.

1.4 ĐẶC ĐIỂM HOẠT ĐỘNG CỦA DOANH NGHIỆP TRONG KỲ KẾ TOÁN CÓ ẢNH HƯỞNG ĐẾN BÁO CÁO TÀI CHÍNH

Không có.

1.5 CẤU TRÚC DOANH NGHIỆP

a. Tên Công ty liên kết	Địa chỉ trụ sở chính	Hoạt động kinh doanh chính	Tỷ lệ biểu quyết
▪ Công ty cổ phần Năng lượng tái tạo Sơn Mỹ	01 Xã Sơn Mỹ, Huyện Hàm Tân, tỉnh Bình Thuận	Sản xuất, truyền tải và phân phối điện	25%
▪ Công ty cổ phần đầu tư thủy điện Thác Bà 2	Khu 8, thị trấn Thác Bà, huyện Yên Bình, tỉnh Yên Bái, Việt Nam	Sản xuất, truyền tải và phân phối điện	45%
▪ Công ty cổ phần Đầu tư Năng lượng tái tạo Cà Mau	HG1-23 Khu phố Thương mại và TTTM, Phường 1, TP Cà Mau, Tỉnh Cà Mau, Việt Nam	Sản xuất, truyền tải và phân phối điện	25%
b. Các đơn vị trực thuộc hạch toán phụ thuộc	Địa chỉ trụ sở chính		
▪ Chi nhánh Xí nghiệp Khảo sát Tổng hợp Miền Nam	Số 45 đường Dân Chủ, Phường Bình Tho, Thành phố Thủ Đức, TP HCM, VN		
▪ Chi nhánh Xí nghiệp Cơ Điện	Số 45 đường số 2, Khu phố 8, Phường Trường Thọ, Thành phố Thủ Đức, TPHCM, VN.		
▪ Chi nhánh Trung tâm Quản lý và Vận hành nhà máy điện	Số 45 đường số 2, Phường Trường Thọ, Thành phố Thủ Đức, TPHCM, VN.		
c. Văn phòng đại diện	Địa chỉ trụ sở chính		
▪ Văn phòng đại diện tại Myanmar	9FL,192 Kabar Aye Pagoda Road, Bahan Township, Yangon-Myanmar		

2. KỶ KẾ TOÁN, ĐƠN VỊ TIỀN TỆ SỬ DỤNG TRONG KẾ TOÁN

2.1 KỶ KẾ TOÁN

Kỳ kế toán năm bắt đầu từ ngày 01/01 và kết thúc vào ngày 31/12 năm dương lịch hàng năm. Báo cáo tài chính kèm theo được lập kỳ kế toán từ ngày 01/01/2021 đến ngày 31/03/2021.

2.2 ĐƠN VỊ TIỀN TỆ SỬ DỤNG TRONG KẾ TOÁN

Đơn vị tiền tệ sử dụng trong kế toán: Đồng Việt Nam (VND).

3 CHUẨN MỰC VÀ CHẾ ĐỘ KẾ TOÁN ÁP DỤNG

3.1 CHẾ ĐỘ KẾ TOÁN ÁP DỤNG

Công ty áp dụng Chế độ Kế toán doanh nghiệp ban hành theo Thông tư 200/TT-BTC ngày 22/12/2014 (“Thông tư 200”) của Bộ Tài chính, thay thế cho Chế độ kế toán doanh nghiệp ban hành theo Quyết định số 15/2006/QĐ-BTC ngày 20/3/2006 và Thông tư số 244/2009/TT-BTC ngày 31/12/2009 của Bộ Tài chính.

3.2 TUYÊN BỐ VỀ TUÂN THỦ CHUẨN MỰC KẾ TOÁN VÀ CHẾ ĐỘ KẾ TOÁN

Công ty tuân thủ yêu cầu của các Chuẩn mực, Chế độ kế toán doanh nghiệp Việt Nam được ban hành theo Thông tư số 200/2014/TT-BTC ngày 22 tháng 12 năm 2014 cũng như các thông tư hướng dẫn thực hiện chuẩn mực kế toán của Bộ Tài chính Trong việc lập và trình bày Báo cáo tài chính cho kỳ kế toán từ ngày 01/01/2021 đến ngày 31/03/2021.

4. CÁC CHÍNH SÁCH KẾ TOÁN ÁP DỤNG

Các chính sách kế toán được Công ty sử dụng để lập Báo cáo tài chính cho năm tài chính năm 2021 được áp dụng nhất quán với các chính sách kế toán đã được áp dụng để lập Báo cáo tài chính cho năm tài chính 2020 theo quy định tại Thông tư 200/2014/TT-BTC ngày 22 tháng 12 năm 2014.

4.1 CƠ SỞ LẬP BÁO CÁO TÀI CHÍNH

Báo cáo tài chính được lập trên cơ sở kế toán dồn tích (trừ các thông tin liên Quan đến các luồng tiền).

4.2 CÁC GIAO DỊCH BẰNG NGOẠI TỆ

Các giao dịch phát sinh bằng ngoại tệ được chuyển đổi theo tỷ giá tại ngày phát sinh giao dịch. Chênh lệch tỷ giá phát sinh trong kỳ từ các giao dịch bằng ngoại tệ được ghi nhận vào Doanh thu hoạt động tài chính hoặc chi phí tài chính.

Chênh lệch tỉ giá do đánh giá lại các khoản mục tiền tệ có gốc ngoại tệ tại ngày kết thúc kỳ kế toán sau khi bù trừ chênh lệch tăng và chênh lệch giảm được ghi nhận vào Doanh thu hoạt động tài chính hoặc chi phí tài chính.

Tỷ giá sử dụng để quy đổi các giao dịch phát sinh bằng ngoại tệ là tỷ giá giao dịch thực tế tại thời điểm phát sinh giao dịch.

Quy định như sau:

- a. Tỷ giá giao dịch thực tế khi có hợp đồng mua bán ngoại tệ (hợp đồng mua bán ngoại tệ giao ngay, hợp đồng kỳ hạn, hợp đồng tương lai, hợp đồng quyền chọn, hợp đồng hoán đổi): tỷ giá ký kết trong hợp đồng mua, bán ngoại tệ giữa Công ty với ngân hàng.
- b. Tỷ giá giao dịch thực tế trong trường hợp không có hợp đồng (mua bán ngoại tệ giao ngay, hoán đổi...) Trường hợp hợp đồng không quy định tỉ giá thanh toán:
 - Đối với các khoản vốn góp hoặc nhận vốn góp: tỷ giá mua ngoại tệ của ngân hàng nơi Công ty mở tài khoản để nhận vốn của nhà đầu tư tại ngày góp vốn
 - Đối với nợ phải thu: tỷ giá mua của ngân hàng thương mại nơi Công ty chỉ định khách hàng thanh toán tại thời điểm giao dịch phát sinh
 - Đối với nợ phải trả: tỷ giá bán của ngân hàng thương mại nơi Công ty dự kiến giao dịch tại thời điểm giao dịch phát sinh.
 - Đối với các giao dịch mua sắm tài sản hoặc các khoản chi phí được thanh toán ngay bằng ngoại tệ (không qua các tài khoản phải trả): tỷ giá bán của ngân hàng thương mại nơi Công ty thực hiện thanh toán.
- c. Tỷ giá sử dụng để đánh giá lại số dư các khoản mục tiền tệ có gốc ngoại tệ tại ngày kết thúc kỳ kế toán được xác định theo nguyên tắc sau:
 - Đối với các khoản nợ phải thu theo tỷ giá Mua chuyên khoản của ngân hàng BIDV.
 - Đối với các khoản nợ phải trả theo tỷ giá Bán chuyển khoản của ngân hàng BIDV.Công ty thực hiện đánh giá các khoản có gốc ngoại tệ như tiền mặt, tiền gửi ngân hàng, đầu tư ngắn hạn, dài hạn theo tỷ giá Mua chuyển khoản của ngân hàng BIDV.

4.3 NGUYÊN TẮC KẾ TOÁN TIỀN VÀ CÁC KHOẢN TƯƠNG ĐƯƠNG TIỀN

Tiền và các khoản tương đương tiền bao gồm tiền tại quỹ, tiền gửi ngân hàng không kỳ hạn, tiền đang chuyển, các khoản ký cược, ký quỹ, tiền gửi ngân hàng có kỳ hạn gốc không quá 3 tháng kể từ ngày đầu tư, có khả năng chuyển đổi dễ dàng thành một lượng tiền xác định và không có rủi ro liên quan đến việc biến động giá trị chuyển đổi của các khoản này.

4.4 NGUYÊN TẮC KẾ TOÁN CÁC KHOẢN ĐẦU TƯ TÀI CHÍNH

Các khoản đầu tư nắm giữ đến ngày đáo hạn gồm các khoản tiền gửi ngân hàng có kỳ hạn trên 03 tháng. Khi lập Báo cáo tài chính, kế toán căn cứ vào kỳ hạn còn lại (dưới 12 tháng hay từ 12 tháng trở lên kể từ thời điểm báo cáo) để trình bày là tài sản ngắn hạn hoặc dài hạn. Các khoản đầu tư nắm giữ đến ngày đáo hạn nếu chưa được lập dự phòng phải thu khó đòi theo

Thông tư 200/2014/TT-BTC, kế toán đánh giá khả năng thu hồi để ghi nhận vào Báo cáo kết quả hoạt động kinh doanh trong kỳ hoặc thuyết minh trên Báo cáo tài chính.

Các khoản đầu tư vào đơn vị khác gồm các khoản đầu tư vào công cụ vốn của đơn vị khác nhưng Công ty không có quyền kiểm soát, đồng kiểm soát hoặc có ảnh hưởng đáng kể đối với bên đầu tư. Giá phí các khoản đầu tư được phản ánh theo giá gốc, bao gồm giá mua cộng các chi phí liên quan trực tiếp đến việc đầu tư. Thời điểm ghi nhận các khoản đầu tư tài chính dài hạn là thời điểm chính thức có quyền sở hữu. Khi lập Báo cáo tài chính, Công ty xác định giá trị khoản đầu tư bị tổn thất để trích lập dự phòng tổn thất đầu tư vào đơn vị khác.

4.5 NGUYÊN TẮC KẾ TOÁN NỢ PHẢI THU

Các khoản phải thu được trình bày trên Báo cáo tài chính theo giá trị ghi sổ các khoản phải thu và các khoản dự phòng được lập cho các khoản nợ phải thu khó đòi.

Dự phòng nợ phải thu khó đòi được trích lập cho từng khoản phải thu khó đòi căn cứ vào tuổi nợ quá hạn của các khoản nợ hoặc dự kiến mức tổn thất có thể xảy ra.

4.6 NGUYÊN TẮC TRÍCH LẬP DỰ PHÒNG

Công ty thực hiện trích lập các khoản dự phòng theo Thông tư số 48/2019/TT-BTC ngày 08/8/2019 của Bộ Tài chính về việc “Hướng dẫn chế độ trích lập và sử dụng các khoản dự phòng giảm giá hàng tồn kho, tổn thất các khoản đầu tư, nợ khó đòi và bảo hành sản phẩm, hàng hoá, công trình xây lắp tại doanh nghiệp”.

4.7 NGUYÊN TẮC KẾ TOÁN HÀNG TỒN KHO

Hàng tồn kho được xác định trên cơ sở giá thấp hơn giữa giá gốc và giá trị thuần có thể thực hiện được. Giá gốc hàng tồn kho bao gồm chi phí mua, chi phí chế biến và các chi phí liên quan trực tiếp khác phát sinh để có được hàng tồn kho ở địa điểm và trạng thái hiện tại. Giá trị thuần có thể thực hiện được là giá bán ước tính của hàng tồn kho trong kỳ sản xuất kinh doanh bình thường trừ chi phí ước tính để hoàn thành sản phẩm và chi phí ước tính cho việc tiêu thụ chúng.

Giá hàng xuất kho được tính theo phương pháp bình quân gia quyền thời điểm.

Hàng tồn kho được hạch toán theo phương pháp kê khai thường xuyên.

4.8 NGUYÊN TẮC GHI NHẬN VÀ KHẤU HAO TÀI SẢN CỐ ĐỊNH

- *Tài sản cố định hữu hình và hao mòn:*

Tài sản cố định hữu hình được phân ánh theo nguyên giá trừ hao mòn lũy kế. Nguyên giá tài sản cố định hữu hình bao gồm toàn bộ các chi phí mà Công ty bỏ ra để có được tài sản cố định tính đến thời điểm đưa tài sản đó vào trạng thái sẵn sàng sử dụng. Khi tài sản cố định hữu hình được bán hay thanh lý, nguyên giá và giá trị hao mòn lũy kế được xóa sổ và lãi, lỗ phát sinh do thanh lý được ghi nhận vào thu nhập hay chi phí trong kỳ.

Tài sản cố định hữu hình được khấu hao theo phương pháp đường thẳng dựa trên thời gian hữu dụng ước tính, phù hợp với tỷ lệ khấu hao đã được quy định tại Thông tư số 45/2013/TT-BTC ngày 25/04/2013 của Bộ Tài chính về chế độ quản lý, sử dụng và trích khấu hao tài sản cố định.

Công ty thực hiện việc trích khấu hao theo khung thời gian được EVN quy định thống nhất cho các thành viên trong Tập đoàn theo Quyết định số 323/QĐ-EVN ngày 10/12/2018 của Tập Đoàn Điện lực Việt Nam và văn bản số 6059/EVN-TCKT ngày 7/11/2019 của Tập đoàn Điện lực Việt Nam xác định thời gian trích khấu hao của nhà máy điện mặt trời.

Thời gian sử dụng của tài sản ước tính như sau:

Loại tài sản	Thời gian khấu hao (năm)
Nhà cửa, vật kiến trúc	6 - 25
Máy móc thiết bị	3 - 05
Phụ tùng tiện vận tải truyền dẫn	6
Thiết bị, dụng cụ quản lý	3 - 08
Nhà máy điện	10-25

- **Tài sản cố định vô hình và hao mòn:**

Tài sản cố định vô hình là giá trị quyền sử dụng đất lâu dài của Công ty và phần mềm.

Tài sản cố định vô hình được khấu hao theo phương pháp đường thẳng dựa trên thời gian hữu dụng ước tính. Thời gian khấu hao cụ thể như sau:

Loại tài sản	Số năm khấu hao (năm)
Các loại phần mềm	03 - 05
Quyền sử dụng đất có thời hạn	50
Quyền sử dụng đất vô thời hạn không trích khấu hao.	

4.9 NGUYÊN TẮC KẾ TOÁN THUẾ TNDN HOẢN LẠI

Thuế thu nhập hoãn lại được tính trên các khoản chênh lệch giữa giá trị ghi sổ của các khoản mục tài sản hoặc công nợ trên Bảng Cân đối kế toán và cơ sở tính thuế thu nhập. Thuế thu nhập hoãn lại được kế toán theo phương pháp dựa trên Bảng Cân đối kế toán. Thuế thu nhập hoãn lại phải trả phải được ghi nhận cho tất cả các khoản chênh lệch tạm thời còn tài sản thuế thu nhập hoãn lại chỉ được ghi nhận khi chắc chắn có đủ lợi nhuận tính thuế trong tương lai để sử dụng các khoản chênh lệch tạm thời được khấu trừ.

Thuế thu nhập hoãn lại được xác định theo thuế suất dự tính sẽ áp dụng cho năm tài sản được thu hồi hay nợ phải trả được thanh toán. Thuế thu nhập hoãn lại được ghi nhận lãi, lỗ trừ trường hợp khoản thuế đó có liên quan đến các khoản mục được ghi thẳng vào vốn chủ sở hữu. Trong trường hợp đó, thuế thu nhập hoãn lại cũng được ghi thẳng vào vốn chủ sở hữu.

Tài sản thuế thu nhập hoãn lại và nợ thuế thu nhập hoãn lại phải trả được bù trừ khi Công ty có quyền hợp pháp để bù trừ giữa tài sản thuế thu nhập hoãn lại hiện hành với thuế thu nhập hoãn lại phải nộp và khi các tài sản thuế thu nhập hoãn lại và nợ thuế thu nhập hoãn lại phải trả liên quan tới thuế thu nhập doanh nghiệp được quản lý bởi cùng một cơ quan thuế và Công ty có dự định thanh toán thuế thu nhập hoãn lại hiện hành trên cơ sở thuận.

4.10 NGUYÊN TẮC KẾ TOÁN CHI PHÍ TRẢ TRƯỚC

Các chi phí trả trước chỉ liên quan đến chi phí sản xuất kinh doanh của một năm tài chính hoặc một chu kỳ kinh doanh được ghi nhận là chi phí trả trước ngắn hạn và được chi phí sản xuất kinh doanh trong năm tài chính.

Các chi phí đã phát sinh trong năm tài chính nhưng liên quan đến kết quả hoạt động sản xuất kinh doanh của nhiều niên độ kế toán được hạch toán vào chi phí trả trước dài hạn để phân bổ dần vào kết quả hoạt động kinh doanh trong các niên độ kế toán sau.

Việc tính và phân bổ chi phí trả trước dài hạn vào chi phí sản xuất kinh doanh từng kỳ hạch toán được căn cứ vào tính chất, mức độ từng loại chi phí để chọn phương pháp và tiêu thức phân bổ hợp lý. Chi phí trả trước được phân bổ dần vào chi phí sản xuất kinh doanh theo phương pháp đường thẳng.

4.11 NGUYÊN TẮC KẾ TOÁN NỢ PHẢI TRẢ

Nợ phải trả được phân loại và được theo dõi theo từng đối tượng, kỳ hạn gốc, kỳ hạn còn lại tại thời điểm báo cáo.

Cuối kỳ lập báo cáo có tiến hành đánh giá lại các khoản nợ phải trả có gốc ngoại tệ theo quy định và có lập dự phòng nợ phải trả theo quy định.

4.12 NGUYÊN TẮC GHI NHẬN KHOẢN VAY

Các khoản vay được theo dõi chi tiết theo từng hợp đồng vay, kỳ hạn vay và được phản ánh vào sổ sách kế toán theo quy định.

4.13 NGUYÊN TẮC GHI NHẬN CHI PHÍ PHẢI TRẢ

Các khoản chi phí thực tế chưa phát sinh nhưng được trích trước vào chi phí sản xuất, kinh doanh trong năm để đảm bảo khi chi phí phát sinh thực tế không gây đột biến cho chi phí sản xuất kinh doanh trên cơ sở đảm bảo nguyên tắc phù hợp giữa doanh thu và chi phí. Khi các chi phí đó phát sinh, nếu có chênh lệch với số đã trích, kế toán tiến hành ghi bổ sung hoặc ghi giảm chi phí tương ứng với phần chênh lệch.

4.14 NGUYÊN TẮC VÀ PHƯƠNG PHÁP GHI NHẬN DỰ PHÒNG PHẢI TRẢ

Thỏa mãn các điều kiện quy định trong chuẩn mực kế toán: Các khoản dự phòng, tài sản và nợ tiềm tàng”

Trường hợp dự phòng cần lập kỳ này lớn hơn số đã lập kỳ trước thì số chênh lệch được ghi nhận vào chi phí, trường hợp ngược lại thì hoàn nhập ghi giảm chi phí.

4.15 NGUYÊN TẮC GHI NHẬN VỐN CHỦ SỞ HỮU

Vốn đầu tư của chủ sở hữu được phản ánh theo số vốn thực tế chủ sở hữu đã góp, không ghi nhận theo số cam kết, số phải thu của các chủ sở hữu.

Trường hợp nhận vốn góp bằng tài sản thì phản ánh tăng Vốn đầu tư của chủ sở hữu theo giá đánh giá lại của tài sản được các bên góp vốn chấp nhận.

Thặng dư vốn cổ phần được ghi nhận theo số chênh lệch lớn hơn/ hoặc nhỏ hơn giữa giá thực tế phát hành và mệnh giá cổ phiếu khi phát hành cổ phiếu lần đầu, phát hành bổ sung hoặc tái phát hành cổ phiếu quỹ. Chi phí trực tiếp liên quan đến việc phát hành bổ sung cổ phiếu hoặc tái phát hành cổ phiếu quỹ được ghi giảm Thặng dư vốn cổ phần.

Vốn khác được ghi nhận tương ứng giá trị quyết toán nguồn hình thành tài sản cố định từ quỹ đầu tư phát triển của Công ty.

Cổ phiếu quỹ là cổ phiếu do Công ty phát hành và sau đó mua lại. Cổ phiếu quỹ được ghi nhận theo giá trị thực tế và trình bày trên Bảng Cân đối kế toán là một khoản ghi giảm vốn chủ sở hữu. Công ty không ghi nhận các khoản lãi (lỗ) khi mua, bán, phát hành hoặc hủy cổ phiếu quỹ. Lợi nhuận sau thuế chưa phân phối là số lợi nhuận từ các hoạt động của doanh nghiệp sau khi trừ (-) các khoản điều chỉnh do áp dụng hồi tố thay đổi chính sách kế toán và điều chỉnh hồi tố sai sót trọng yếu của các năm trước.

Lợi nhuận sau thuế chưa phân phối có thể được chia cho các nhà đầu tư dựa trên tỷ lệ góp vốn sau khi được Đại Hội đồng cổ đông thông qua và sau khi đã trích lập các quỹ theo Điều lệ Công ty và các quy định của pháp luật Việt Nam.

Cổ tức phải trả cho các Cổ đông được ghi nhận là khoản phải trả trong bảng cân đối kế toán của Công ty sau khi có thông báo chia cổ tức của Hội đồng quản trị Công ty và thông báo ngày chốt quyền nhận cổ tức của Trung tâm lưu ký chứng khoán Việt Nam.

4.16 NGUYÊN TẮC VÀ PHƯƠNG PHÁP GHI NHẬN DOANH THU

Doanh thu được xác định khi Công ty có khả năng nhận được các lợi ích kinh tế có thể xác định một cách chắc chắn. Doanh thu thuần được xác định theo giá trị hợp lý của các khoản đã thu hoặc sẽ thu được sau khi trừ các khoản chiết khấu thương mại, giảm giá hàng bán, hàng bán bị trả lại. Đồng thời doanh thu được ghi nhận khi thoả mãn các điều kiện sau:

Doanh thu bán hàng

Doanh thu được ghi nhận khi kết quả giao dịch hàng hoá được xác định một cách đáng tin cậy và Công ty có khả năng thu được các lợi ích kinh tế từ giao dịch này. Doanh thu bán hàng được ghi nhận khi giao hàng và chuyển quyền sở hữu cho người mua.

Doanh thu cung cấp dịch vụ

Doanh thu được ghi nhận khi kết quả giao dịch được xác định một cách đáng tin cậy và Công ty có khả năng thu được các lợi ích kinh tế từ giao dịch này. Doanh thu cung cấp dịch vụ được ghi nhận khi có bằng chứng về tỷ lệ dịch vụ cung cấp được hoàn thành tại ngày kết thúc niên độ kế toán (hoặc kỳ kế toán).

Doanh thu hoạt động tài chính

Lãi tiền gửi được ghi nhận trên cơ sở dồn tích, được xác định trên số dư các tài khoản tiền gửi và lãi suất áp dụng cho từng thời kỳ.

Lãi từ các khoản đầu tư được ghi nhận khi Công ty có quyền nhận khoản lãi.

4.17 NGUYÊN TẮC KẾ TOÁN GIÁ VỐN HÀNG BÁN VÀ CHI PHÍ HOẠT ĐỘNG SXKD

Giá vốn hoạt động xây lắp được kết chuyển phù hợp với khối lượng hoàn thành và doanh thu đã ghi nhận. Giá vốn hoạt động khảo sát thiết kế và cơ khí được kết chuyển phù hợp với doanh thu được ghi nhận.

Chi phí hoạt động sản xuất kinh doanh phát sinh, có liên quan đến việc hình thành doanh thu trong năm được tập hợp theo thực tế và ước tính đúng kỳ kế toán.

4.18 NGUYÊN TẮC KẾ TOÁN CHI PHÍ TÀI CHÍNH

Phản ánh đầy đủ các khoản chi phí lãi vay, các khoản trích trước liên quan chi phí lãi vay, các khoản liên quan lỗ chênh lệch tỷ giá và khoản dự phòng tổn thất khi đầu tư vào đơn vị khác.

4.19 NGUYÊN TẮC KẾ TOÁN THUẾ VÀ CÁC KHOẢN PHẢI NỘP NHÀ NƯỚC

Thuế thu nhập doanh nghiệp thể hiện tổng giá trị của số thuế phải trả hiện tại và số thuế hoãn lại.

Số thuế hiện tại phải trả được tính dựa trên thu nhập chịu thuế trong năm. Thu nhập chịu thuế khác với lợi nhuận thuần được trình bày trên Báo cáo Kết quả hoạt động kinh doanh vì không bao gồm các khoản thu nhập hay chi phí tính thuế hoặc được khấu trừ trong các năm khác (bao gồm cả lỗ mang sang, nếu có) và ngoài ra không bao gồm các chi tiêu không chịu thuế hoặc không được khấu trừ. Thuế thu nhập doanh nghiệp được tính theo thuế suất có hiệu lực tại ngày kết thúc niên độ kế toán là 20% tính trên thu nhập chịu thuế.

Việc xác định thuế thu nhập của Công ty căn cứ vào các quy định hiện hành về thuế. Tuy nhiên, những quy định này thay đổi theo từng thời kỳ và việc xác định sau cùng về thuế thu nhập doanh nghiệp tùy thuộc vào kết quả kiểm tra của cơ quan thuế có thẩm quyền.

Các loại thuế khác được áp dụng theo các luật thuế hiện hành tại Việt Nam.

4.20 BÊN LIÊN QUAN

Các bên được coi là liên quan nếu một bên có khả năng kiểm soát hoặc có ảnh hưởng đáng kể đối với bên kia trong việc ra quyết định các chính sách tài chính và hoạt động. Bên liên quan bao gồm:

- Những doanh nghiệp có quyền kiểm soát, hoặc bị kiểm soát trực tiếp hoặc gián tiếp thông qua một hoặc nhiều bên trung gian, hoặc dưới quyền bị kiểm soát chung với Công ty gồm Công ty mẹ, các công ty con cùng tập đoàn, các bên liên doanh, cơ sở kinh doanh được đồng kiểm soát, các công ty liên kết.
- Các cá nhân có quyền trực tiếp hoặc gián tiếp biểu quyết ở các doanh nghiệp báo cáo dẫn đến có ảnh hưởng đáng kể tới doanh nghiệp này, các nhân viên quản lý chủ chốt có quyền và trách nhiệm về việc lập kế hoạch, quản lý và kiểm soát các hoạt động của Công ty kể cả các thành viên mật thiết trong gia đình của các cá nhân này.
- Các doanh nghiệp do các cá nhân được nêu trên nắm trực tiếp hoặc gián tiếp quyền biểu quyết hoặc người đó có thể có ảnh hưởng đáng kể tới doanh nghiệp.
- Theo đó, bên liên quan là Tập đoàn Điện lực Việt Nam (EVN), các đơn vị trực thuộc, các công ty con, các công ty liên doanh và các công ty liên kết của EVN.
- Bên liên quan là các Công ty liên kết của PECC2.

5. TIỀN VÀ CÁC KHOẢN TƯƠNG ĐƯƠNG TIỀN

	Tại 31/03/2021	Tại 01/01/2021
	VND	VND
- Tiền mặt	1.521.525.889	586.958.006
- Tiền gửi ngân hàng	32.927.944.177	143.056.377.943
- Các khoản tương đương tiền (*)	260.000.000.000	134.958.961.440
Cộng	294.449.470.066	278.602.297.389

(*): Là tiền gửi có kỳ hạn gốc từ 3 tháng trở xuống tại các Ngân hàng thương mại với lãi suất từ 3% đến 3,2 %/năm đối với VNĐ và 0% đối với USD.

6. CÁC KHOẢN ĐẦU TƯ TÀI CHÍNH

a) Đầu tư nắm giữ đến ngày đáo hạn

a) Đầu tư nắm giữ đến ngày đáo hạn

	Tại 31/03/2021 (VND)		Tại 01/01/2021 (VND)	
	Giá gốc	Giá trị ghi sổ	Giá gốc	Giá trị ghi sổ
- Tiền gửi có kỳ hạn (*)	689.700.000.000	689.700.000.000	643.700.000.000	643.700.000.000
Cộng	689.700.000.000	689.700.000.000	643.700.000.000	643.700.000.000

(*): Là các khoản tiền gửi có kỳ hạn gốc từ trên 3 tháng và kỳ hạn còn lại không quá 12 tháng tại các ngân hàng thương mại cổ phần với lãi suất từ 3,7% đến 4,4%/1 năm.

b) Đầu tư vào công ty liên kết

	Tại 31/03/2021 (VND)		Tại 01/01/2021 (VND)	
	Giá gốc	Giá trị hợp lý (*)	Giá gốc	Giá trị hợp lý (*)
- Công ty cổ phần năng lượng tái tạo Sơn Mỹ	87.410.250.000		87.410.250.000	
- Công ty cổ phần đầu tư năng lượng tái tạo Cà Mau	91.554.000.000	-	91.554.000.000	-
- Công ty cổ phần đầu tư Thủy điện Thác Bà 2	5.400.000.000	-	5.400.000.000	-
Cộng	184.364.250.000	-	184.364.250.000	-

(*) Công ty chưa xác định giá trị hợp lý của khoản đầu tư này do Chuẩn mực và chế độ kế toán Việt Nam chưa có hướng dẫn cụ thể.

Công ty Cổ phần Tư vấn Xây dựng Điện 2 đã góp vốn đầu tư các Công ty liên kết:

1. Công ty Cổ phần năng lượng tái tạo Sơn Mỹ (SSC) theo giấy đăng ký doanh nghiệp Công ty cổ phần số 3401158688 do Sở kế hoạch và đầu tư tỉnh Bình Thuận cấp ngày 8/5/2019.
2. Công ty Cổ phần đầu tư Năng lượng tái tạo Cà Mau theo giấy đăng ký doanh nghiệp Công ty cổ phần số 2001294821 do Sở Kế hoạch và đầu tư tỉnh Cà Mau cấp ngày 21/11/2019.
3. Công ty Cổ phần đầu tư Thủy điện Thác Bà 2 theo giấy đăng ký doanh nghiệp Công ty cổ phần số 5200899087 do Sở Kế hoạch và đầu tư tỉnh Yên Bái cấp ngày 21/8/2019.

c) Đầu tư góp vốn vào đơn vị khác

	Tại 31/03/2021 (VND)			Tại 01/01/2021 (VND)		
	Giá gốc	Giá trị hợp lý	Dự phòng	Giá gốc	Giá trị hợp lý	Dự phòng
+ Công ty CP TB Buôn Đôn	16.750.000.000	40.393.177.340		16.750.000.000	38.202.462.670	
+ Công ty CP EVN Quốc Tế	1.656.850.600	2.015.238.818		1.656.850.600	1.278.598.862	(378.251.738)
Cộng	18.406.850.600	42.408.416.158	-	18.406.850.600	39.481.061.532	(378.251.738)

- Đến 31/03/2021 tổng số cổ phần của Công ty Cổ phần Tư vấn Xây dựng Điện 2 tại Công ty cổ phần thủy điện Buôn Đôn (BDHC) là 3.000.979 cổ phần và Công ty cổ phần EVN Quốc tế (EVNI) là 165.686 cổ phần.
- Giá trị hợp lý của khoản đầu tư vào Công ty cổ phần thủy điện Buôn Đôn (mã cổ phiếu BSA) và Công ty Cổ phần EVN Quốc tế (mã cổ phiếu EIC) được xác định theo giá tham chiếu bình quân trong 30 ngày giao dịch liền kề gần nhất (trước ngày 31/03/2021).

7. PHẢI THU KHÁCH HÀNG

	Tại 31/03/2021 VND	Tại 01/01/2021 VND
a) Phải thu của khách hàng ngắn hạn (*)	510.511.974.325	864.108.867.784
- Ban Quản lý dự án nhiệt điện Vĩnh Tân	53.664.888.922	70.527.592.803
- SINOHYDRO-KHIDI	35.390.799.639	45.213.523.038
- Công ty Cổ Phần Năng Lượng Gió Thành	-	179.120.930.488
- Các khoản phải thu khách hàng khác	421.456.285.764	569.246.821.455
b) Phải thu khách hàng là các bên liên quan	130.124.888.609	186.415.485.030
(*). Các khoản có giá trị > 10%		

8. PHẢI THU KHÁC

a) Ngắn hạn	Tại 31/03/2021 VND	Tại 01/01/2021 VND
- Lãi dự thu tiền gửi có kỳ hạn	6.421.336.434	2.802.687.304
- Phải thu thuế TNCN	9.153.378.145	33.025.022
- Thu chi hộ nhà thầu phụ	2.119.763.730	3.513.978.074
- Phải thu tạm ứng	2.239.017.001	1.387.555.852
- Ký cược, ký quỹ	793.000.000	793.000.000
- Phải thu khác	31.807.167	3.265.118.877
Cộng	20.758.302.477	11.795.365.129
b) Dài hạn	Tại 31/03/2021 VND	Tại 01/01/2021 VND
- Ký quỹ taxi, internet, khác	26.000.000	26.000.000
- Ký quỹ thuê nhà, thuê xe	241.600.000	2.897.017.740
- Ký quỹ đảm bảo thực hiện dự án	757.500.000	757.500.000
Cộng	1.025.100.000	3.680.517.740

9. DỰ PHÒNG TỔN THẤT TÀI SẢN Dự phòng phải thu khó đòi

	Tại 31/03/2021 (VND)	
	Số dư nợ quá hạn VND	Số dự phòng VND
- Các khoản nợ quá hạn từ 6 tháng	20.471.724.481	6.141.517.344
- Các khoản nợ quá hạn từ 1 năm	10.908.060.902	5.454.030.452
- Các khoản nợ quá hạn từ 2 năm	4.263.194.633	2.984.236.243
- Các khoản nợ quá hạn từ 3 năm trở lên	6.473.704.347	6.473.704.347
Cộng	42.116.684.363	21.053.488.386